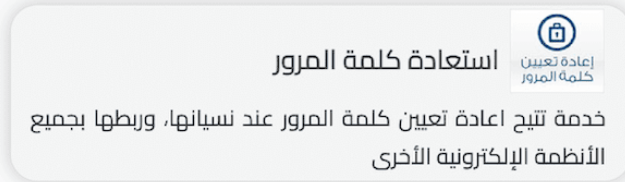




إعادة تعيين كلمة المرور للأنظمة الإلكترونية بجامعة جدة



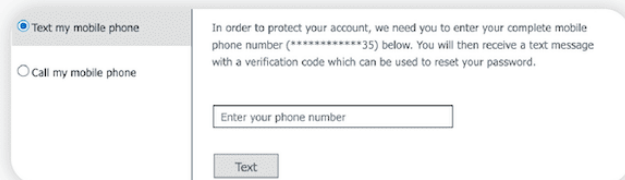
01
الدخول لصفحة الخدمات الإلكترونية
بموقع جامعة جدة



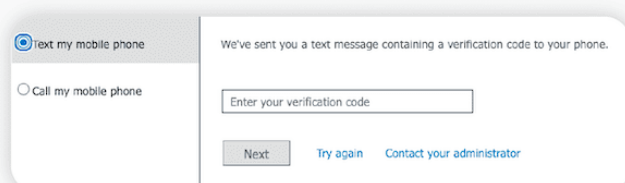
02
اختيار خدمة استعادة كلمة المرور
من قائمة الخدمات الإلكترونية



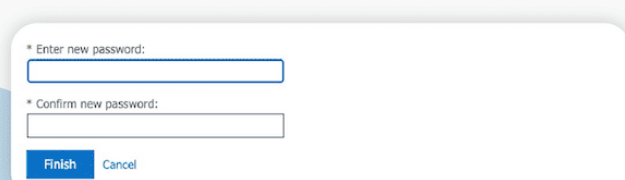
03
إدخال الرقم الوظيفي أو الجامعي
بالصيغة
1234567@uj.edu.sa



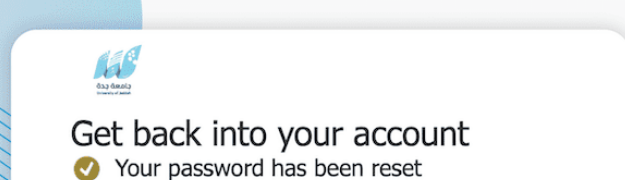
04
إدخال رقم الجوال بالصيغة
00966XXXXXXXX



05
إدخال رمز التحقق المرسل لرقم
الهاتف المسجل



06
إدخال كلمة المرور الجديدة مع
مراعاة أن تحتوي على رموز وأحرف
وأرقام



07
تم إعادة تعيين كلمة المرور بنجاح